

# UBIFLEX LOODVERVANGERS

Sneller en slimmer dan lood



# Slimme loodvervangers

Ubiflex producten zijn loodvervangers die zowel in gevels als daken toegepast worden. Oorspronkelijk werd Ubiflex ontwikkeld om de milieubelasting te beperken, maar er zijn veel meer redenen om voor een loodvanger te kiezen.

Zo laten alle Ubiflex producten – Standaard, Ribbel en Finio – zich makkelijk verwerken. Daarnaast is Ubiflex vriendelijk voor de portemonnee, zonder concessies te doen aan de kwaliteit van de waterdichting.

## Voordelen Ubiflex loodvervangers:

- Lange lengtes met een laag gewicht
- Gemakkelijk en snel te verwerken
- Aantrekkelijk geprijsd
- Blijvende hoge prestaties
- Niet schadelijk voor mens en milieu
- Ongevoelig voor diefstal
- Logen niet uit



Waterdichte aansluiting met Ubiflex loodvervangers

# Ubiflex: als het waterdicht moet zijn

Is een waterdichte aansluiting vereist, dan is Ubiflex jouw product. Ubiflex loodvervangers bieden voor elke toepassing een alternatief. Ubiflex Standaard is universeel toepasbaar en maakt het onderscheid in de spouw door zijn vrijdragende eigenschappen. Ubiflex Standaard kan zonder extra ondersteuning worden geplaatst. Wil je goed voorbereid aan de slag gaan? Bekijk dan de montage video's.



**Montage  
video's  
Ubiflex  
Standaard**



Voor het dak zijn twee Ubiflex producten beschikbaar. Ons all-in-one product Ubiflex Finio dat zich onderscheid door het verwerkingsgemak, de dubbele kleeflaag en vulkaniserende eigenschappen. Dit stelt je in staat om heel snel en eenvoudig een waterdichte aansluiting te maken. Bovendien is het geschikt voor kilgoten en reparaties. De wijze waarop Ubiflex Finio kan worden verwerkt wordt uitgelegd in onze montage- en toepassingsvideo's.



**Montage  
en toepassings-  
video's Ubiflex  
Finio**



De tweede dakvariant is Ubiflex Ribbel. Ubiflex Ribbel lijkt qua verwerking en eigenschappen op Ubiflex Standaard. Ribbel wordt toegepast op plaatsen waarbij in de detaillering (nog) geen vulkanisatie wilt hebben. Ook met Ubiflex Ribbel realiseer je eenvoudig een waterdichte aansluiting. Het verschil ten opzichte van Ubiflex Finio is dat Ribbel wordt bevestigd met kit en/of panklemmen. Ook voor Ubiflex Ribbel zijn er montage video's beschikbaar.



**Montage  
video's  
Ubiflex  
Ribbel**



# Standaard en Ribbel versus Finio

De verschillen tussen Ubiflex Standaard, Ribbel en Finio zijn de toepassing en verwerking. Ubiflex Standaard pas je toe in de gevel, terwijl je met Ubiflex Ribbel en Ubiflex Finio waterdichte dakaansluitingen maakt.

Door de zelfklevende eigenschappen laat Ubiflex Finio zich nog sneller verwerken. Kitten of dakklemmen zijn niet nodig, zelfs niet wanneer delen elkaar overlappen. Dan treedt namelijk vulkanisatie op.

Toepassingsmatrix	Ubiflex			
		Standaard	Ribbel	Finio
	Dakpannen		■	■
	Gegolfde dakbedekking		■	■
	Dakkappen		■	■
	Loketten	■		■
	Aanbouw	■		
	Schoorstenen	■	■	■
	Kozijnen	■	■	
	Opgaand metselwerk - plat dak	■		
	Opgaand metselwerk - hellend dak		■	
	Spouw	■		
	Verholen goot			■
	Kilgoot			■



**Meer over  
Ubiflex  
Standaard**



**Meer over  
Ubiflex  
Ribbel**



**Meer over  
Ubiflex  
Finio**







#### **Ubiflex Standaard**

1. Kleur toplaag: zwart, grijs, natuurrood
2. Rollengtes: 6 en 12 meter
3. Breedtes: 100 tot 1000 mm

Toepassing: gevel en aansluiting dak en gevel



#### **Ubiflex Ribbel**

1. Kleur toplaag: zwart, grijs, natuurrood
2. Rollengte: 6 meter
3. Breedtes: 250 mm (zwart) en 300 mm

Toepassing: bij bouwdetails zoals dakkapellen, kozijnen en schoorstenen

#### **Ubiflex Finio**

1. Kleur: zwart, rood en grijs
2. Rollengtes: 5 en 10 meter (zwart/grijs)
3. Breedtes: 250 mm, 300 mm, 400 mm, 500 mm en 600 mm

Toepassing: hellende daken, bij bouwdetails



# Werk nog sneller met Ubiflex Finio

Ubiflex Finio is zelfklevend en verwerk je voor een groot deel met de hand. Daardoor bespaar je veel tijd en kun je tot drie keer sneller op het dak werken.

Na het op maat maken en verwijderen van de plakstroken modelleer je de

loodvervanger met de hand in de gewenste vorm en druk je het materiaal tegen het oppervlak. Aankloppen is niet nodig; narollen met de Ubiflex roller volstaat. Het dak is direct waterdicht door de butylstroken aan de boven- en onderkant én de zelfklevende achterzijde.

## Voordelen Ubiflex Finio:

- Snelle en eenvoudige verwerking
- Hechting op vrijwel alle ondergronden
- Directe verlijming door butylstroken aan boven- en onderzijde
- Langdurige verlijming door volledig zelfklevende achterzijde
- Vulkaniserend en loogt niet uit
- Verkrijgbaar in drie kleuren en lange lengtes
- Rekbaar in voor zowel in de lengte- als en breedterichting
- Niet schadelijk voor mens en milieu



# Meervoudige verkleving voor optimale waterdichting

Ubiflex Finio is bij temperaturen vanaf 5 graden te verwerken. De hechtingskracht ontleent het materiaal aan de butylstroken aan de boven en onderzijde, de volledig zelfklevende achterzijde en doordat bij overlapping vulkanisatie optreedt.

## Vulkanisatie

Wanneer je bij details op het dak – op de hoeken van dakkapellen, dakramen, etc. – Ubiflex Finio overlappend plakt, dan treedt vulkanisatie op. Dit betekent dat de moleculen samensmelten als ze

met elkaar in contact komen. Zo wordt de dakafwerking ook bij details volledig waterdicht.

## Geschikt voor vrijwel alle ondergronden

Ubiflex Finio hecht aan de ondergronden die het meest voorkomen op het dak, zoals:

- |              |                    |
|--------------|--------------------|
| 1. steen     | 5. keramische en   |
| 2. zink      | betonnen dakpannen |
| 3. aluminium | 6. hout            |
| 4. staal     | 7. kunststof       |

**Meer over  
de unieke  
dubbele  
verlijming**





# Aan de slag met Ubiflex Finio

## Laag gewicht, lange lengte

Mede door zijn lage gewicht verwerk je Ubiflex zonder problemen op lange lengtes. Je neemt gemakkelijk hele rollen mee naar de werkplek; afhankelijk van je voorkeur zelfs tot 12 meter. Een rol weegt maximaal 22 kg. Extra voordeel is dat door de lengte het aantal onderlinge verbindingen minimaal is.

Met Ubiflex Finio creëer je in vijf stappen een waterdichte dakaansluiting:

1. Snij of knip Ubiflex Finio op maat met een mes of de Ubiflexschaar
2. Verwijder de bovenste plakstrip
3. Modelleer het materiaal met de handen in de gewenste vorm
4. Verwijder de onderste plakstrip
5. Rol Ubiflex Finio met de roller tegen de ondergrond aan

Volg deze stappen en de dakaansluiting is direct waterdicht. Zelfs waar Finio-delen elkaar overlappen, hier treedt vulkanisatie op.

## Verholen goten en kilgoten

Het maken van verholen goten en kilgoten vergt vakmanschap, zeker wanneer deze gemaakt zijn van zink. Met Ubiflex Finio wordt een waterdichting maken een stuk eenvoudiger. Ubiflex Finio hecht namelijk op de meest voorkomende ondergronden. Je volgt de vijf stappen en kan Ubiflex Finio ook eenvoudig om een hoek vouwen. Daarna zet je het hout er tegenaan.



**Meer over  
de verholen  
goot of  
kilgoot**



Unieke dubbele verlijming zorgt  
voor optimale waterdichting

### Repareren met Ubiflex Finio

Is er een gat in de dakaansluiting ontstaan? In dat geval plak je gewoon een stukje Ubiflex Finio over het gat. Houd daarbij een marge aan van vijf centimeter aan alle kanten. Dat is voldoende voor de waterdichting. Met het handige raster aan de achterzijde van de folie bepaal je snel de maat en de benodigde hoeveelheid materiaal.



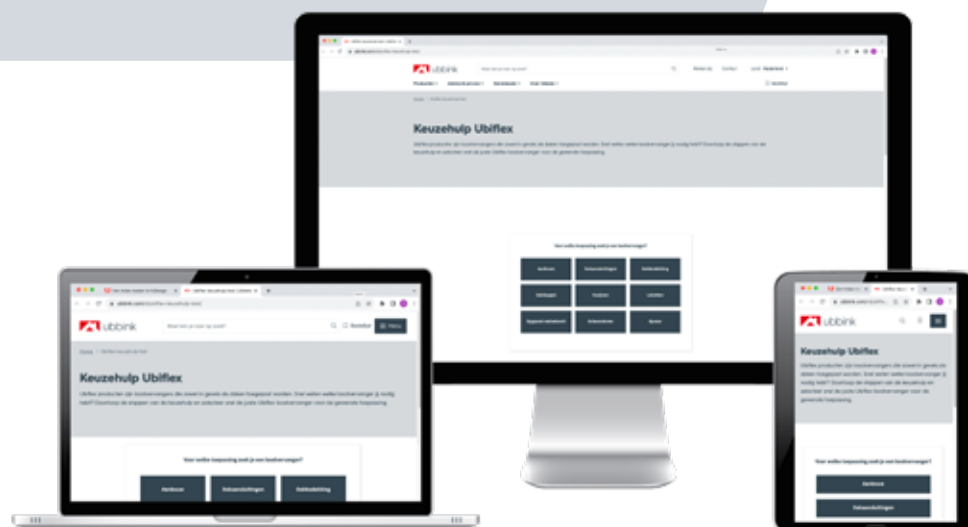
**Meer over  
repareren  
met  
Ubiflex  
Finio**



### Keuzehulp Ubiflex

Ubiflex producten zijn loodvervangers die zowel in gevels als daken toegepast worden. Snel weten welke loodvervanger jij nodig hebt? Doorloop de stappen van de keuzehulp en selecteer snel de juiste Ubiflex loodvervanger voor de gewenste toepassing.

**Ga naar de  
Ubiflex  
keuzehulp**



# UBBINK ALS JE PARTNER

## Ubbink advies

Heb je vragen over materialen of over de toepassing van producten? Ubbink biedt gratis ondersteuning. We adviseren over het gebruik van onze producten en de toepassing.

Voor directe telefonische ondersteuning bel het Ubbink Adviesteam: 0313 480 300. Bereikbaar van maandag t/m vrijdag van 08.00 tot 17.00 uur. Je kunt je vraag ook per e-mail stellen via [advies@ubbink.nl](mailto:advies@ubbink.nl).

## DakWijs voor het hellende dak



Er is geen bouwdeel waarin zoveel expertise samenkomt als in de dakconstructie. Bouwtechnische componenten moeten waterdicht, goed geïsoleerd en luchtdicht zijn. De W-installateur is verantwoordelijk voor de rookgasafvoer en de hemelwaterafvoer. En de elektricien zorgt voor een veilige plaatsing van zonnepanelen en de aanvoer van elektriciteit. Ubbink bundelt alle expertise. Het DakWijs advies is een totaaladvies voor het hellende dak, getoetst aan het Besluit bouwwerken leefomgeving (Bbl), waarin alle aspecten zijn meegenomen. Ubbink zoekt alles voor je uit en je ontvangt advies op maat!

## BIM tekeningen



De BIM (Building Information Model) tekeningen van onze producten download je via onze website bij het product van je keuze of rechtstreeks via [www.mepcontent.eu](http://www.mepcontent.eu).

### Direct telefonisch contact



### Meer over DakWijs advies



### Download onze BIM tekeningen



## DENK SMART

### VOOR JE START

#### Denk SMART voor je start

Slim werken wordt meestal gebruikt als vervanging voor oplossingsgerichtheid. Maar: hoe prettig zou het zijn als je niet langer tijdens je werk moet zoeken naar oplossingen? Dat je weet dat je werk aan alle (nieuwe) eisen voldoet? Vanaf de voorbereiding tot de oplevering helpen we je. Met slimme producten, door je van alle informatie te voorzien, met handige montage video's en door checklists aan te bieden.

### Meer Denk SMART



#### Montage instructie

De inbouw- en verwerkingsvoorschriften van onze producten download je via onze website bij het product van je keuze.

De montage video's van onze producten bekijk je op: [www.ubbink.nl/montagevideo](http://www.ubbink.nl/montagevideo)

### Bekijk onze montage video's



#### Whitepapers / kennisdocumenten / checklists

Heb je onze whitepapers, checklists en kennisdocumenten al ontdekt? De kennis en ervaring die Ubbink in huis heeft, delen we graag met je. Download ze via onze website en laat je informeren.

### Meer kennis & ervaring



#### Toon je kwaliteit aan!

In 2024 krijgt iedereen in de bouw te maken met de Wet kwaliteitsborging voor het bouwen (Wkb). Je zult kennismaken met de nieuwe toezichthouder: de kwaliteitsborger. Deze toetst het ontwerp, de uitvoering en het functioneren van gebouwen en geeft een verklaring af op basis van 'gerechtvaardigd vertrouwen'. Als aannemer win je het vertrouwen door vakkundig te werken en jouw vakmanschap vast te leggen. Wij helpen jou daarbij. Lees meer op [www.ubbink.nl/wkb](http://www.ubbink.nl/wkb)

### Meer over het Wkb advies





ENERGIE



VENTILATIE



BOUW

#### Meer informatie

📞 0313 480 300 • @advies@ubbink.nl

Heb je nog vragen of zoek je een oplossing voor een specifieke toepassing? De specialisten van Ubbink adviseren je graag. Voor directe telefonische ondersteuning bel je het Ubbink Adviesteam: 0313 480 300. Wij zijn bereikbaar van maandag t/m vrijdag van 08.00 tot 17.00 uur. Je kunt je vraag ook per e-mail aan ons stellen via [advies@ubbink.nl](mailto:advies@ubbink.nl). Onze experts denken graag met je mee.



#### Ubbink Nederland

@info@ubbink.nl • 🌐 [www.ubbink.nl](http://www.ubbink.nl)

Copyright © 2024 Ubbink | De inhoud kan zonder voorafgaande kennisgeving worden gewijzigd; er is geen aansprakelijkheid voor fouten en drukfouten. | Beschikbaarheid en configuraties kunnen per land verschillen. | UB-2024-01-V01-NL-100000072187